

Enquête sur les conditions salariales dans les secteurs des services et des commerces spécialisés en horticulture 2022

AMÉNAGEMENT PAYSAGER

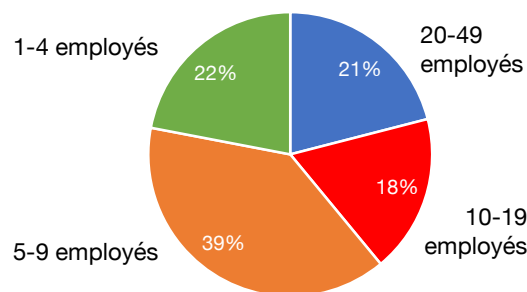
ENQUÊTE WEB L'information rassemblée concerne 95 entreprises en aménagement paysager embauchant 1127 travailleurs en 2022



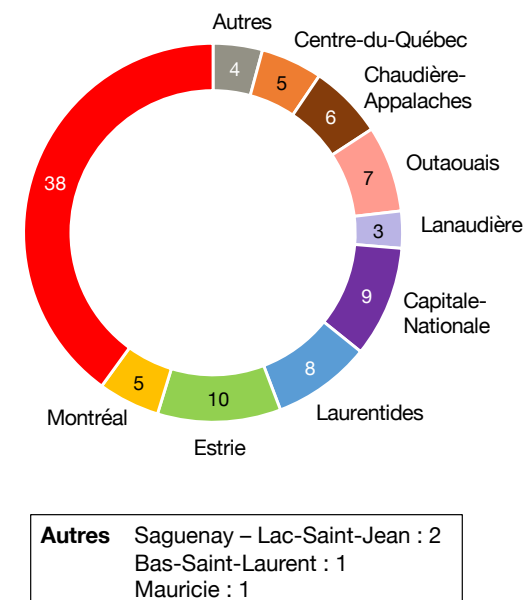
QUI EMBAUCHENT-ELLES?

Emplois repères	Entreprises qui embauchent	
	%	Nombre moyen d'employés
Contremaître / superviseur	53%	2
Chef d'équipe	71%	3
Dessinateur / concepteur	46%	2
Ouvrier spécialisé / expérimenté	80%	4
Camionneur / excavateur	46%	2
Homme de cour	24%	1
Aide / manœuvre	95%	4

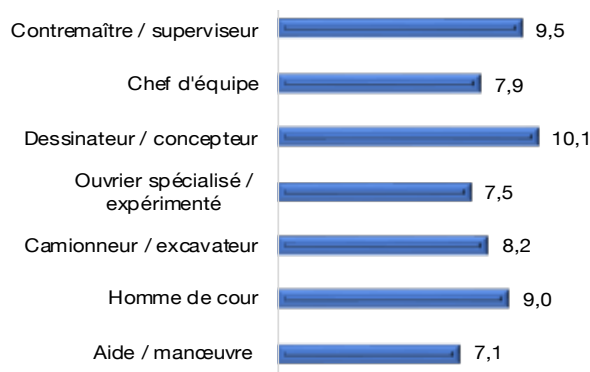
TAILLE DES ENTREPRISES



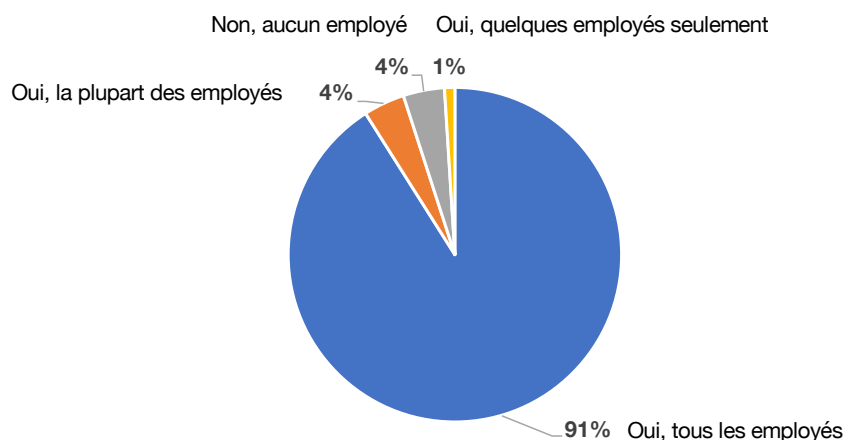
OÙ SONT-ELLES SITUÉES?



MOIS TRAVILLÉS PAR ANNÉE



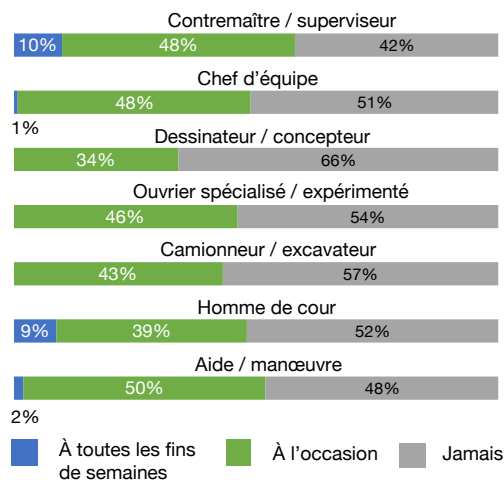
5 JOURS CONSÉCUTIFS OU PLUS DE VACANCES PAR ANNÉE L'ÉTÉ



MANUEL DE L'EMPLOYÉ ET ÉCHELLES SALARIALES

- Plus d'une entreprise sur 2 dispose d'un manuel de l'employé.
- Moins d'une entreprise sur 2 dispose d'échelles de salaires définies pour les différents postes offerts.
- Plus d'une entreprise sur 10 est en train de développer ces outils.

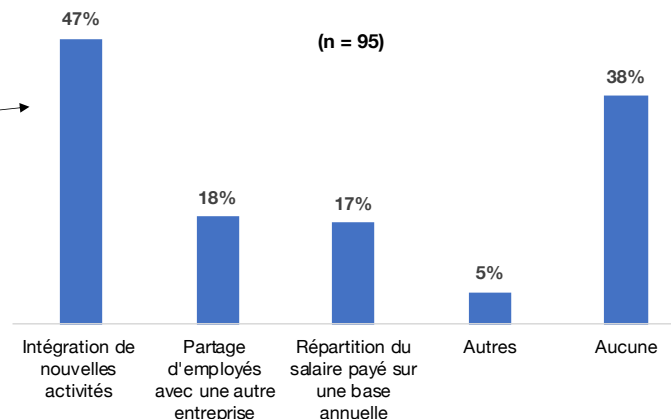
FRÉQUENCE DE TRAVAIL LA FIN DE SEMAINE



Principales mentions

- Déneigement résidentiel / de toiture (n = 15)
- Activités de formation et de perfectionnement (n = 7)
- Fabrication, vente et/ou installation de produits saisonniers (Halloween, Noël) (n = 5)
- Fabrication de mobilier / modules extérieurs (n = 5)
- Tâches administratives diverses (n = 5)

MESURES DE RÉTENTION DU PERSONNEL EN PLACE



Note: En raison des mentions multiples le total est supérieur à 100%.

SALAIRES Augmentation moyenne des salaires de 9,8% en 2022

VERSEMENT DE PRIMES ET BONUS *

68% des entreprises sondées offrent au moins un bonus ou une prime à leurs employés.

La proportion des entreprises sondées qui offrent ...

- Bonus individuel annuel : 37%
- Prime de chef d'équipe : 37%
- Prime de rendement : 19%
- Bonus collectif annuel : 13%
- Prime formateur / compagnon : 9%

AVANTAGES SOCIAUX OFFERTS *

91% des entreprises sondées offrent au moins un des avantages sociaux suivants à leurs employés.

La proportion des entreprises sondées qui offrent ...

Mesures de conciliation travail-famille :

- Horaires flexibles : 77%
- Temps cumulé repris en congé : 52%
- Congés mobiles : 37%
- Semaine de travail comprimée : 15%

- Assurances collectives : 27%
- Régime de retraite AVEC cotisation de l'employeur : 24%
- Régime de retraite SANS cotisation de l'employeur : 14%
- Jours de maladie payés en plus des 2 jours prévus par la Loi : 14%
- Autres avantages sociaux : 13%

Contribution financière :

Commission des partenaires du marché du travail



Emplois repères		Salaire horaire brut avant déductions			
		Minimum	Maximum	Médiane	Moyenne
Contremaître / superviseur (n = 50)	Salaire le plus bas	20,00 \$	59,76 \$	30,00 \$	31,10 \$
	Salaire le plus haut	25,00 \$	59,76 \$	34,40 \$	34,20 \$
Chef d'équipe (n = 67)	Salaire le plus bas	20,00 \$	56,41 \$	26,00 \$	26,90 \$
	Salaire le plus haut	23,00 \$	60,00 \$	30,00 \$	31,70 \$
Dessinateur / concepteur (n = 44)	Salaire le plus bas	16,00 \$	38,68 \$	25,00 \$	25,20 \$
	Salaire le plus haut	16,00 \$	60,00 \$	30,00 \$	31,30 \$
Ouvrier spécialisé / expérimenté (n = 76)	Salaire le plus bas	14,50 \$	40,16 \$	21,50 \$	22,10 \$
	Salaire le plus haut	20,00 \$	48,08 \$	25,50 \$	27,20 \$
Camionneur / excavateur (n = 44)	Salaire le plus bas	16,00 \$	38,50 \$	25,00 \$	24,70 \$
	Salaire le plus haut	20,01 \$	50,36 \$	28,00 \$	29,30 \$
Homme de cour (n = 23)	Salaire le plus bas	14,50 \$	35,00 \$	20,50 \$	21,30 \$
	Salaire le plus haut	16,00 \$	35,00 \$	25,00 \$	24,90 \$
Aide / manoeuvre (n = 89)	Salaire le plus bas	14,25 \$	39,19 \$	18,00 \$	18,59 \$
	Salaire le plus haut	14,25 \$	40,16 \$	22,00 \$	22,82 \$

* Référez-vous à la version complète pour les détails relatifs à chacun des emplois repères : www.horticompétences.ca/enquete-salariale.