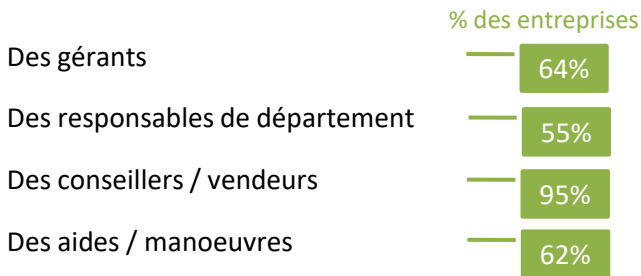


JARDINERIE

ENQUÊTE WEB

HortiCompétences a rassemblé de l'information auprès de **42** entreprises en jardinerie embauchant **603** travailleurs à temps plein en 2019

QUI EMBAUCHENT-ELLES?

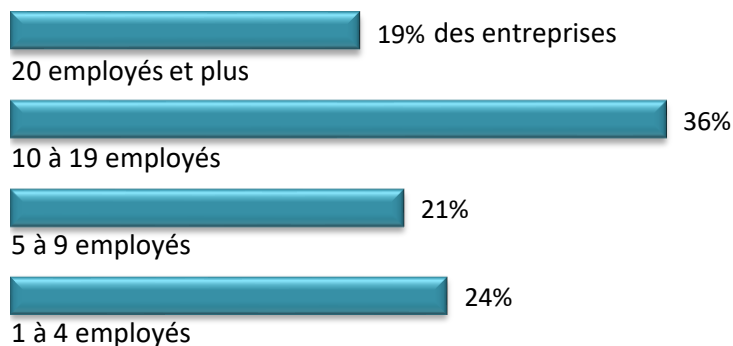


TAILLE DES ENTREPRISES

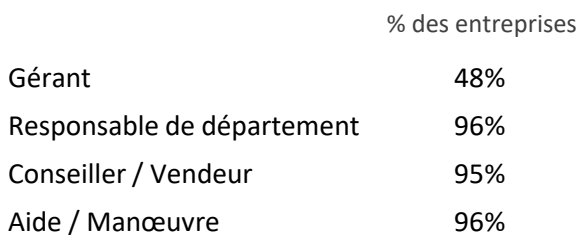
En moyenne, les entreprises en jardinerie consultées embauchent :

14,4 employés à temps plein

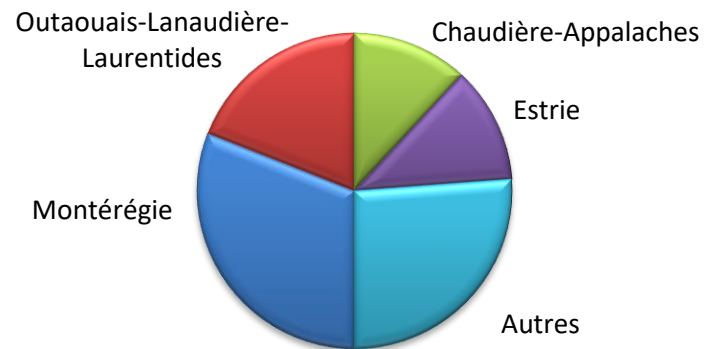
1,4 gérant
2,0 responsables de département
7,2 conseillers / vendeurs
3,8 aides / manoeuvres




CALCUL DE LA RÉMUNÉRATION BASÉ SUR UN SALAIRE HORAIRE



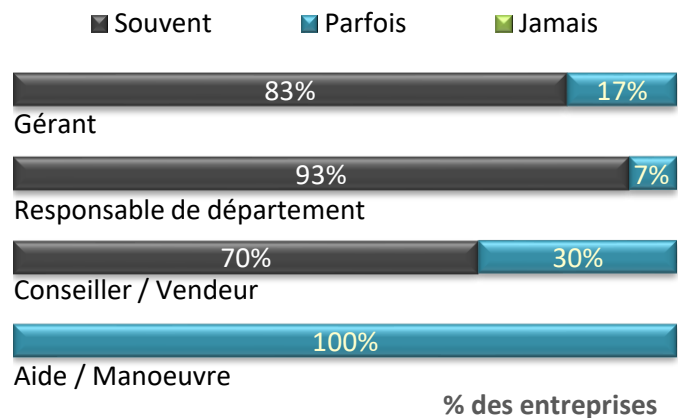
OÙ SONT-ELLES SITUÉES?



MOIS TRAVAILÉS PAR ANNÉE



TRAVAIL PENDANT LA FIN DE SEMAINE

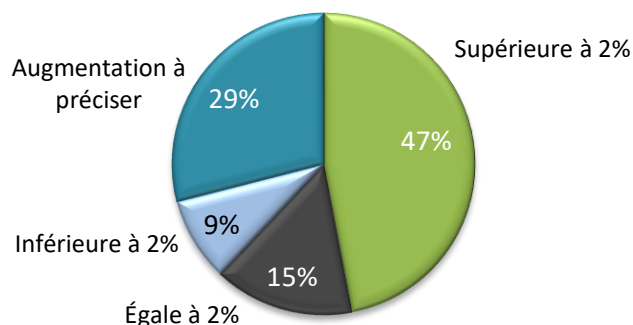


JARDINERIE

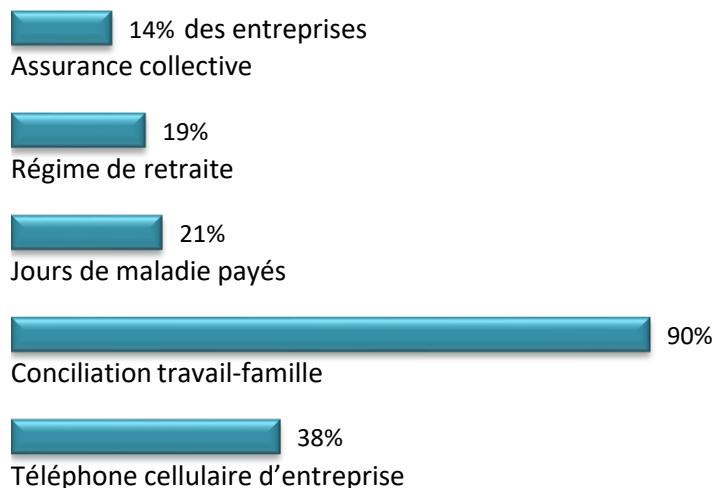
VACANCES PENDANT LA PÉRIODE ESTIVALE

58% des entreprises permettent à tous leurs employés de prendre au moins 5 jours consécutifs de vacances pendant la période estivale

AUGMENTATION SALARIALE PRÉVUE



AVANTAGES SOCIAUX



* Référez-vous à la version complète pour plus de détails sur les mesures de conciliation travail-famille.

VERSEMENT D'UNE PRIME OU D'UN BONUS

Le bonus annuel versé aux employés reste la pratique la plus répandue, devant différentes primes telles la prime de chef d'équipe, la prime pour le rendement ou la prime formateur/compagnon.

| | % des entreprises |
|----------------------------|-------------------|
| Gérant | 41% |
| Responsable de département | 30% |
| Conseiller / Vendeur | 25% |
| Aide / Manœuvre | 12% |

SALAIRE

| | Minimum | Q1 | Médiane | Q3 | Maximum | Moyenne |
|-----------------------------------|----------|-------|---------|-------|---------|---------|
| | \$/heure | | | | | |
| Gérant | | | | | | |
| Salaire : | | | | | | |
| Le plus bas | 15,00 | 16,75 | 18,00 | 19,61 | 23,00 | 18,25 |
| Le plus haut | 16,80 | 20,00 | 23,00 | 25,00 | 30,00 | 22,71 |
| Responsable de département | | | | | | |
| Salaire : | | | | | | |
| Le plus bas | 14,00 | 14,73 | 16,00 | 18,00 | 20,50 | 16,56 |
| Le plus haut | 15,00 | 18,00 | 19,00 | 21,50 | 26,00 | 19,62 |
| Conseiller / Vendeur | | | | | | |
| Salaire : | | | | | | |
| Le plus bas | 12,50 | 13,00 | 14,00 | 14,92 | 16,00 | 13,88 |
| Le plus haut | 14,00 | 15,00 | 16,50 | 19,00 | 26,00 | 17,40 |
| Aide / Manœuvre | | | | | | |
| Salaire : | | | | | | |
| Le plus bas | 12,50 | 12,50 | 12,50 | 13,25 | 16,00 | 13,09 |
| Le plus haut | 13,61 | 15,00 | 15,88 | 18,25 | 22,00 | 16,55 |

Contribution financière