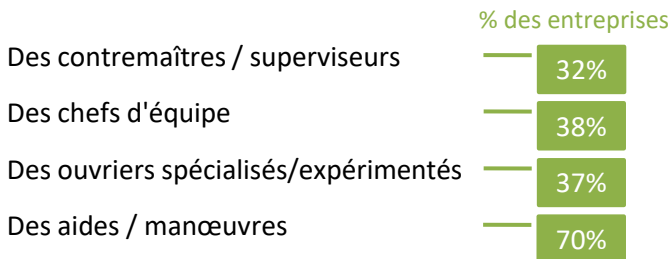


ENTRETIEN PAYSAGER

ENQUÊTE WEB

HortiCompétences a rassemblé de l'information auprès de **60** entreprises en entretien paysager embauchant **652** travailleurs à temps plein en 2019

QUI EMBAUCHENT-ELLES?

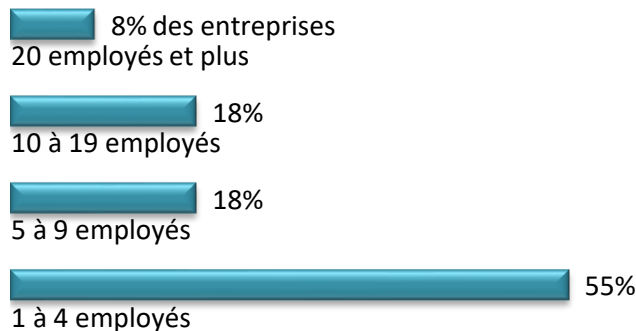


TAILLE DES ENTREPRISES

En moyenne, les entreprises en entretien paysager consultées embauchent :

10,9 employés à temps plein

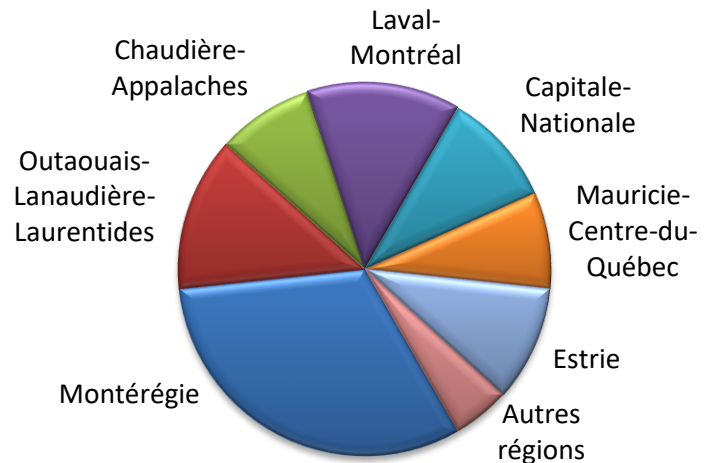
0,6 contremaître / superviseur
1,2 chef d'équipe
1,5 ouvrier spécialisé/expérimenté
7,2 aides / manœuvres




CALCUL DE LA RÉMUNÉRATION BASÉ SUR UN SALAIRE HORAIRE

	% des entreprises
Contremaître / Superviseur	47%
Chef d'équipe	91%
Ouvrier spécialisé/expérimenté	95%
Aide / Manœuvre	83%

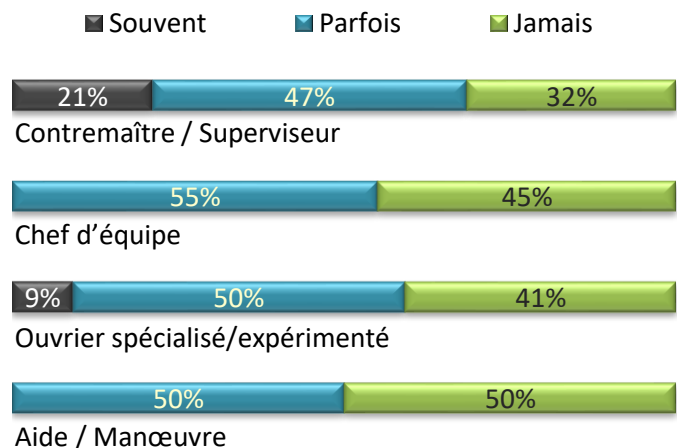
OÙ SONT-ELLES SITUÉES?



MOIS TRAVILLÉS PAR ANNÉE



TRAVAIL PENDANT LA FIN DE SEMAINE



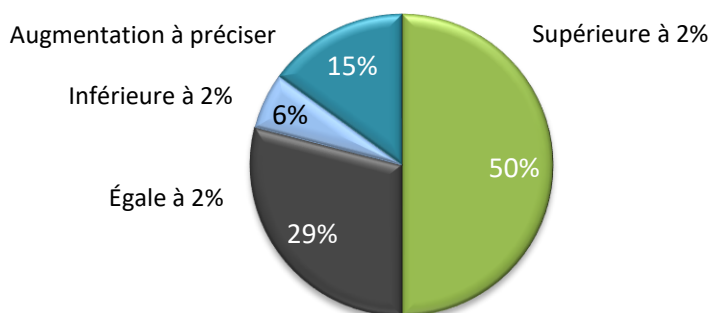
% des entreprises

ENTRETIEN PAYSAGER

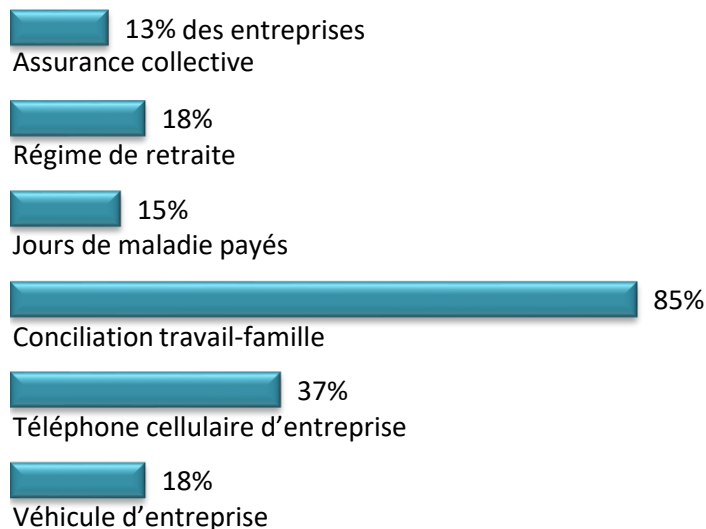
VACANCES PENDANT LA PÉRIODE ESTIVALE

70% des entreprises permettent à tous leurs employés de prendre au moins 5 jours consécutifs de vacances pendant la période estivale

AUGMENTATION SALARIALE PRÉVUE



AVANTAGES SOCIAUX*



* Référez-vous à la version complète pour plus de détails sur les mesures de conciliation travail-famille.

VERSEMENT D'UNE PRIME OU D'UN BONUS

Le bonus annuel versé aux employés reste la pratique la plus répandue, devant différentes primes telles la prime de chef d'équipe, la prime pour le rendement ou la prime formateur/copagnon.

	% des entreprises
Contremaître / Superviseur	32%
Chef d'équipe	48%
Ouvrier spécialisé, expérimenté	36%
Aide / Manœuvre	45%

SALAIRE

	Minimum	Q1	Médiane	Q3	Maximum	Moyenne
\$/heure						
Salaire : Contremaître / Superviseur						
Le plus bas	13,50	16,13	18,50	21,25	25,00	18,88
Le plus haut	22,50	24,25	25,00	25,75	30,00	25,42
Salaire : Chef d'équipe						
Le plus bas	14,00	16,00	16,00	17,75	19,00	16,58
Le plus haut	17,75	18,38	20,00	20,05	32,00	20,13
Salaire : Ouvrier spécialisé, expérimenté						
Le plus bas	13,25	15,00	16,00	17,51	19,00	16,29
Le plus haut	14,00	17,00	18,50	20,50	22,50	18,71
Salaire : Aide / Manœuvre						
Le plus bas	12,50	13,44	14,00	15,00	20,00	14,43
Le plus haut	13,00	15,75	16,50	18,00	24,00	16,94

Contribution financière