

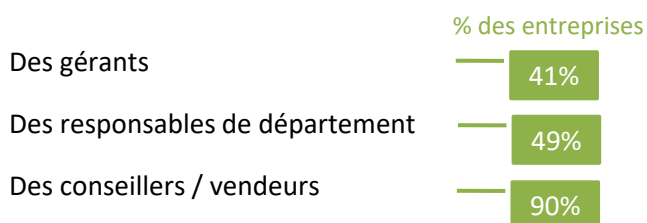


# JARDINERIE

## ENQUÊTE WEB

HortiCompétences a rassemblé de l'information auprès de **61** entreprises en jardinerie embauchant **507** travailleurs à temps plein en 2016

## QUI EMBAUCHENT-ELLES?



## TAILLE DES ENTREPRISES

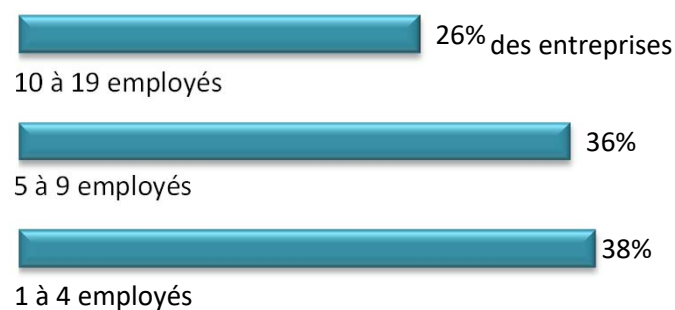
En moyenne, les entreprises en jardinerie consultées embauchent :

**8,3** employés à temps plein

0,7 gérant

2,0 responsables de département

5,7 conseillers / vendeurs

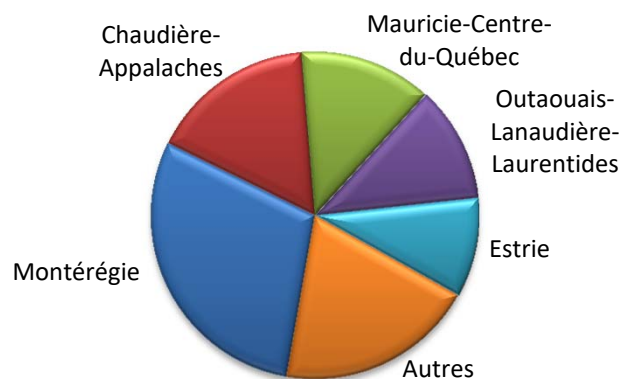


## CALCUL DE LA RÉMUNÉRATION BASÉ SUR UN SALAIRE HORAIRE\*

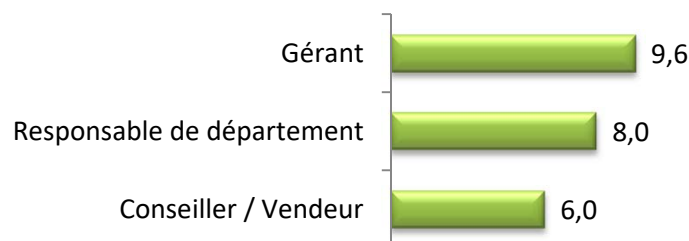
	% des entreprises
Gérant	64%
Responsable de département	90%
Conseiller / Vendeur	98%

\* Les autres employés de ces postes sont payés à la semaine

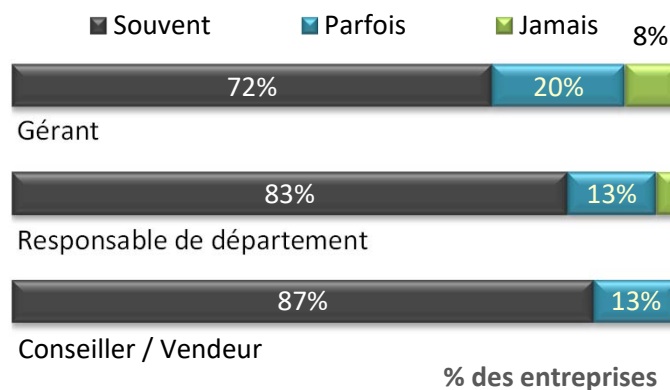
## OÙ SONT-ELLES SITUÉES?



## MOIS TRAVILLÉS PAR ANNÉE



## TRAVAIL PENDANT LA FIN DE SEMAINE



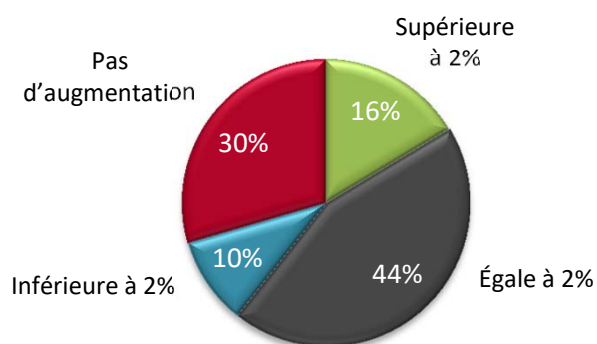


# JARDINERIE

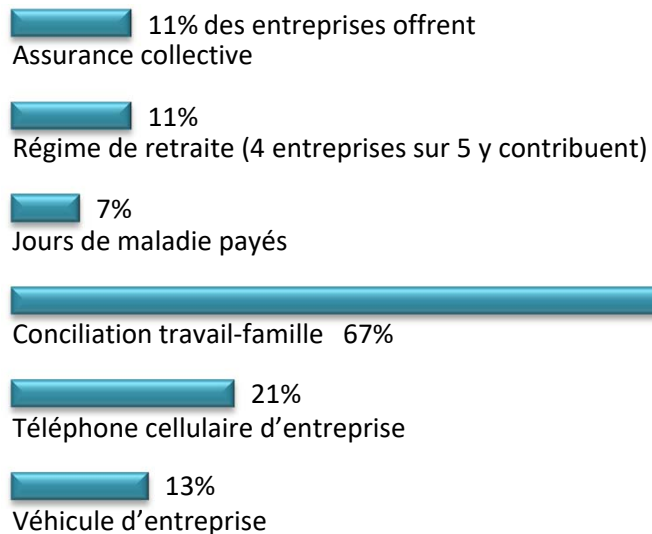
## VACANCES PENDANT LA PÉRIODE ESTIVALE

60% des entreprises permettent à tous leurs employés de prendre au moins 5 jours consécutifs de vacances pendant la période estivale

## AUGMENTATION SALARIALE PRÉVUE



## AVANTAGES SOCIAUX



## VERSEMENT D'UNE PRIME

- 40% des entreprises offrent un boni ou une prime à leurs gérants
- 20%, à leurs responsables de département
- 13%, à leurs conseillers / vendeurs

## SALAIRE

	Minimum	Q1	Médiane	Q3	Maximum	Moyenne
<b>\$/heure</b>						
<b>Gérant</b>						
Salaire :						
Le plus bas	11,40	14,50	17,50	18,50	26,50	17,17
Le plus haut	15,00	16,00	17,00	22,00	33,00	19,42
<b>Responsable de département</b>						
Salaire :						
Le plus bas	10,80	12,89	15,00	17,00	22,00	15,00
Le plus haut	13,50	15,50	18,00	18,85	25,00	17,49
<b>Conseiller / Vendeur</b>						
Salaire :						
Le plus bas	10,75	11,50	12,00	13,00	15,00	12,33
Le plus haut	11,25	14,06	15,00	16,00	21,00	15,24

Avec l'aide financière de :

Commission  
des partenaires  
du marché du travail

