



AMÉNAGEMENT PAYSAGER

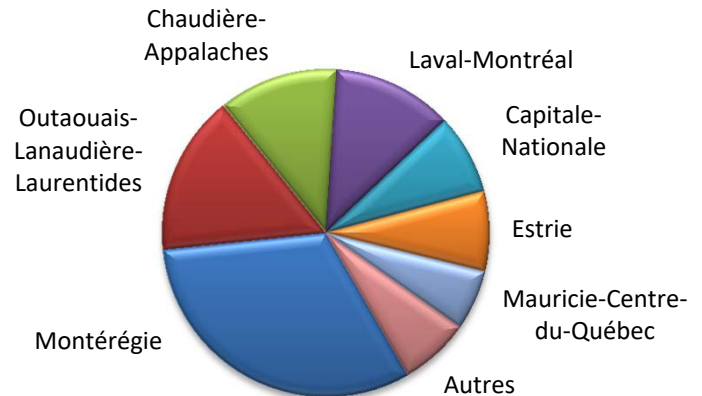
ENQUÊTE WEB

HortiCompétences a rassemblé de l'information auprès de **101** entreprises en aménagement paysager embauchant **953** travailleurs à temps plein en 2016

QUI EMBAUCHENT-ELLES?



OÙ SONT-ELLES SITUÉES?

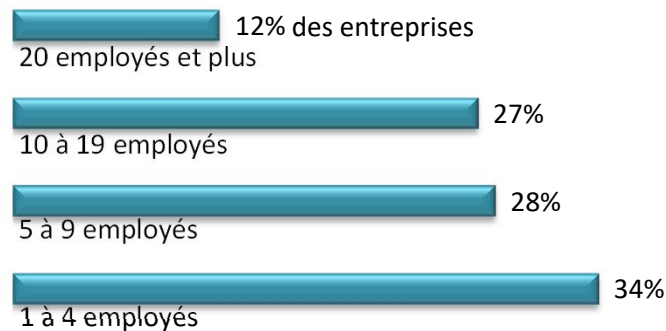


TAILLE DES ENTREPRISES


En moyenne, les entreprises en aménagement paysager consultées embauchent :

9,4 employés à temps plein

0,7 contremaître • 0,6 dessinateur/concepteur
1,9 superviseur/chef d'équipe • 2,9 ouvriers spécialisés • 3,4 aides/manœuvres



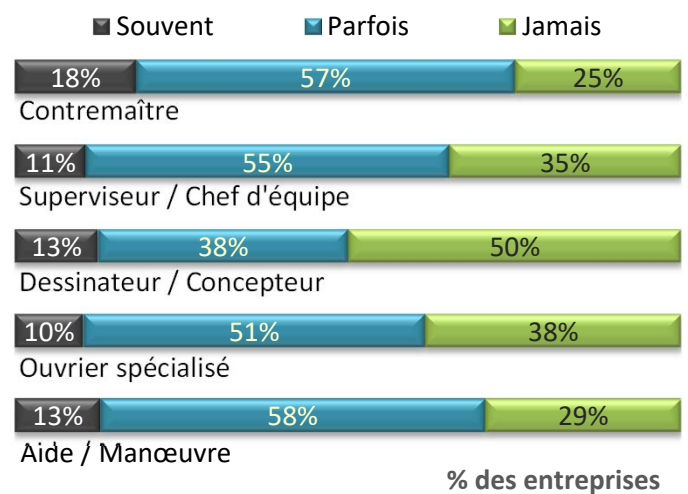
MOIS TRAVILLÉS PAR ANNÉE



CALCUL DE LA RÉMUNÉRATION BASÉ SUR UN SALAIRE HORAIRE*

	% des entreprises
Contremaître	73%
Superviseur / Chef d'équipe	87%
Dessinateur / Concepteur	67%
Ouvrier spécialisé	92%
Aide / Manœuvre	92%

TRAVAIL PENDANT LA FIN DE SEMAINE



* Les autres employés de ces postes sont payés à la semaine



AMÉNAGEMENT PAYSAGER

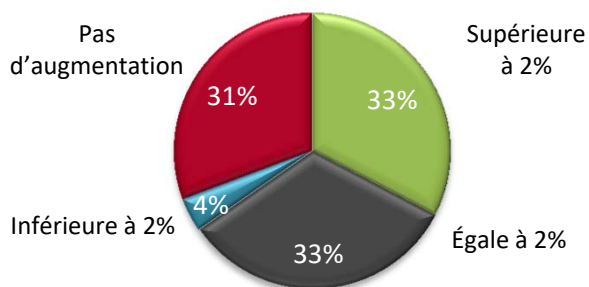
VACANCES PENDANT LA PÉRIODE ESTIVALE

77% des entreprises permettent à tous leurs employés de prendre au moins 5 jours consécutifs de vacances pendant la période estivale

VERSEMENT D'UNE PRIME

42% des entreprises offrent un boni ou une prime aux contremaitres • 48%, aux superviseurs/chefs d'équipe • 29%, aux dessinateurs/ concepteurs • 32%, aux ouvriers • 22%, aux aides/manœuvres

AUGMENTATION SALARIALE PRÉVUE

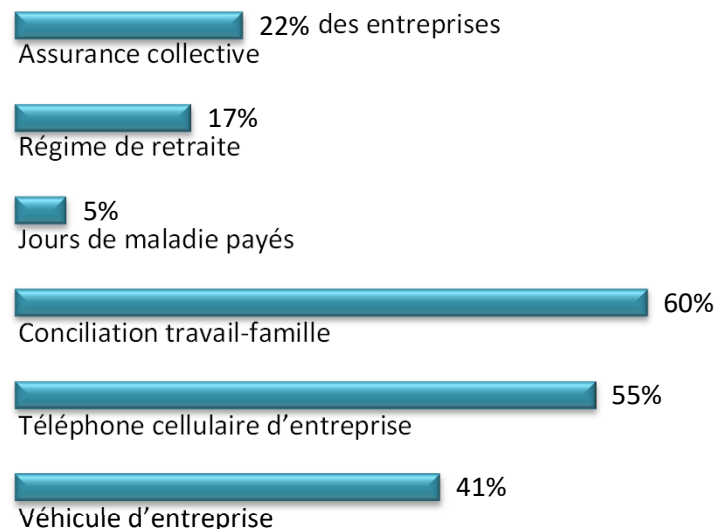


SALAIRE

	Minimum	Q1	Médiane	Q3	Maximum	Moyenne
\$/heure						
Contremaître						
Salaire :						
Le plus bas	17,00	19,94	22,67	25,00	32,00	22,88
Le plus haut	20,00	23,75	26,00	28,73	37,21	26,95
Dessinateur / Concepteur						
Salaire :						
Le plus bas	10,75	18,00	19,25	22,00	31,00	20,24
Le plus haut	17,00	20,00	23,00	25,33	35,00	23,25
Contremaître						
Salaire :						
Le plus bas	14,00	17,84	19,50	23,38	30,00	20,43
Le plus haut	20,00	22,50	25,00	26,75	35,00	25,27
Ouvrier spécialisé						
Salaire :						
Le plus bas	11,00	15,00	16,00	18,00	30,31	16,77
Le plus haut	14,25	18,00	19,00	20,75	30,00	19,51
Aide / Manœuvre						
Salaire :						
Le plus bas	10,75	12,50	14,00	15,00	25,00	14,01
Le plus haut	12,00	15,00	16,00	18,00	33,50	16,96

AVANTAGES SOCIAUX

70% des employeurs contribuent au régime de retraite qu'ils offrent à leurs employés



Avec l'aide financière de :

Commission
des partenaires
du marché du travail

