

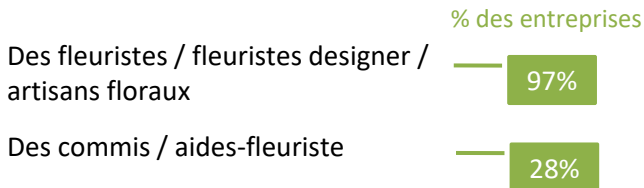


FLEURISTERIE

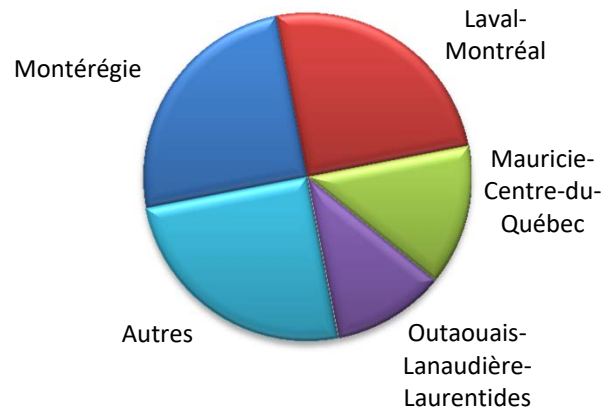
ENQUÊTE WEB

HortiCompétences a rassemblé de l'information auprès de **36** entreprises en fleuristerie embauchant **85** travailleurs à temps plein en 2016

QUI EMBAUCHENT-ELLES?



OÙ SONT-ELLES SITUÉES?

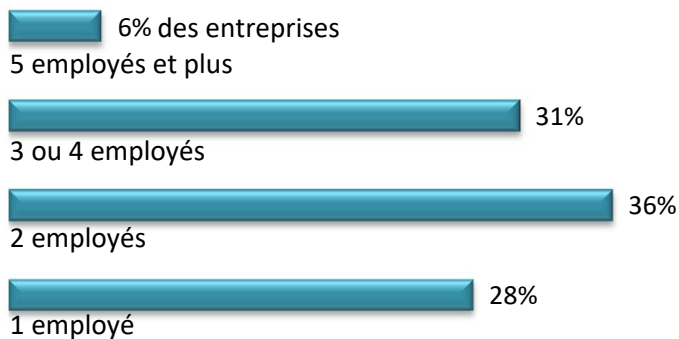


TAILLE DES ENTREPRISES


En moyenne, les entreprises en fleuristerie consultées embauchent :

2,4 employés à temps plein

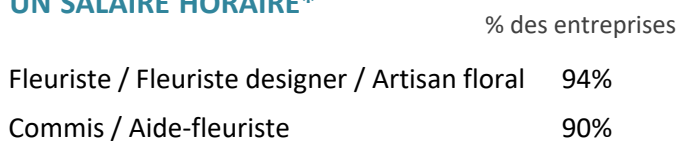
2,0 fleuristes / fleuristes designer / artisans floraux
0,4 commis / aide-fleuriste



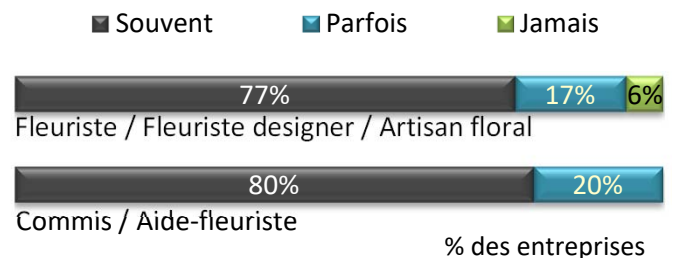
MOIS TRAVILLÉS PAR ANNÉE



CALCUL DE LA RÉMUNÉRATION BASÉ SUR UN SALAIRE HORAIRE*



TRAVAIL PENDANT LA FIN DE SEMAINE



* Les autres employés de ces postes sont payés à la semaine

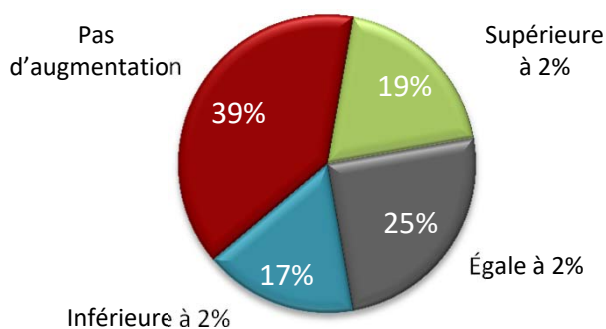


FLEURISTERIE

VACANCES PENDANT LA PÉRIODE ESTIVALE

73% des entreprises permettent à tous leurs employés de prendre au moins 5 jours consécutifs de vacances pendant la période estivale

AUGMENTATION SALARIALE PRÉVUE



AVANTAGES SOCIAUX

Peu d'entreprises en fleuristerie offrent à leurs employés une assurance collective ou un régime de retraite

6% des entreprises
Assurance collective

3%
Régime de retraite

11%
Jours de maladie payés

53%
Conciliation travail-famille

8%
Téléphone cellulaire d'entreprise

8%
Véhicule d'entreprise

VERSEMENT D'UNE PRIME

- 34% des entreprises offrent un boni ou une prime à leurs fleuristes / fleuristes designer / artisans floraux
- 40%, à leurs commis / aides-fleuriste

SALAIRE

	Minimum	Q1	Médiane	Q3	Maximum	Moyenne
	\$/heure					
Salaire : Fleuriste / Fleuriste designer / Artisan floral						
Le plus bas	10,75	12,00	12,50	14,00	18,00	12,89
Le plus haut	13,00	15,75	16,50	18,00	20,00	16,56
Salaire : Commis / Aide-fleuriste						
Le plus bas	10,75	11,00	12,00	13,00	14,00	12,08
Le plus haut	11,00	12,00	13,00	15,25	20,00	14,25

Avec l'aide financière de :

